

**ОТЧЕТ**  
**ОБ ИСПОЛНЕНИИ УЧРЕЖДЕНИЕМ ПЛАНА ЕГО ФИНАНСОВО-ХОЗЯЙСТВЕННОЙ ДЕЯТЕЛЬНОСТИ**  
на 1 января 2025 года

|               |            |
|---------------|------------|
| Форма по ОКУД | 0503737    |
| Дата          | 01.01.2025 |
| по ОКПО       |            |
| по ОКТМО      | 66701000   |
| по ОКПО       |            |
| Глава по БК   | 907        |
| По ОКЕИ       | 383        |

Учреждение МБДОУ "Детский сад № 35 "Василёк"  
Обособленное подразделение \_\_\_\_\_  
Учредитель \_\_\_\_\_  
Наименование органа, осуществляющего полномочия учредителя Бюджет городских округов  
Вид финансового обеспечения (деятельности) Собственные доходы учреждения  
Периодичность: квартальная, годовая  
Единица измерения: руб

**1. Доходы учреждения**

Форма 0503737 с.1

| Наименование показателя                  | Код строки | код аналитики | Утверждено плановых назначений | Исполнено плановых назначений |                        |                        |                        |            | Сумма отклонения |
|--|------------|---------------|--------------------------------|-------------------------------|------------------------|------------------------|------------------------|------------|------------------|
|  |            |               |                                | через лицевые счета           | через банковские счета | через кассу учреждения | некассовыми операциями | итого      |                  |
| 1  | 2          | 3             | 4                              | 5                             | 6                      | 7                      | 8                      | 9          | 10               |
| <b>Доходы - всего</b>                    | <b>010</b> |               | 7171758.46                     | 3769034.40                    | -                      | -                      | -                      | 3769034.40 | 3402724.06       |
| в том числе: *                           |            |               |                                |                               |                        |                        |                        |            |                  |
| Доходы от операционной аренды            |            | 121           | 133.46                         | 404.82                        | -                      | -                      | -                      | 404.82     | -271.36          |
| Доходы от оказания платных услуг (работ) |            | 131           | 7200789.00                     | 3797934.73                    | -                      | -                      | -                      | 3797934.73 | 3402854.27       |
| Доходы по условным арендным платежам     |            | 135           | 450.00                         | 331.85                        | -                      | -                      | -                      | 331.85     | 118.15           |
| Иные доходы                              |            | 189           | -29614.00                      | -29637.00                     | -                      | -                      | -                      | -29637.00  | 23.00            |

## 2. Расходы бюджета

Форма 0503737 с.2

| Наименование показателя  | Код строки | код аналитики | Утверждено плановых назначений | Исполнено плановых назначений |                        |                        |                        |            | Сумма отклонения |
|--|------------|---------------|--------------------------------|-------------------------------|------------------------|------------------------|------------------------|------------|------------------|
|  |            |               |                                | через лицевые счета           | через банковские счета | через кассу учреждения | некассовыми операциями | итого      |                  |
| 1  | 2          | 3             | 4                              | 5                             | 6                      | 7                      | 8                      | 9          | 10               |
| <b>Расходы - всего</b>   | <b>200</b> | <b>x</b>      | 7448270.96                     | 3923617.29                    | -                      | -159.33                | -                      | 3923457.96 | 3524813.00       |
| в том числе:   |            |               |                                |                               |                        |                        |                        |            |                  |
| Прочая закупка товаров, работ и услуг для обеспечения государственных (муниципальных) нужд |            | 244           | 7447425.48                     | 3923554.79                    | -                      | -159.33                | -                      | 3923395.46 | 3524030.02       |
| Закупка энергетических ресурсов  |            | 247           | 782.98                         | -                             | -                      | -                      | -                      | -          | 782.98           |
| Уплата иных платежей   |            | 853           | 62.50                          | 62.50                         | -                      | -                      | -                      | 62.50      | -                |
| <b>Результат исполнения (дефицит / профицит)</b>   | <b>450</b> | <b>x</b>      | -276512.50                     | -154582.89                    | -                      | 159.33                 | -                      | -154423.56 | <b>x</b>         |

## 3. Источники финансирования дефицита средств учреждения

Форма 0503737 с.3



| Наименование показателя  | Код строки | код аналитики | Утверждено плановых назначений | Исполнено плановых назначений |                        |                        |                        |             | Сумма отклонения |
|--|------------|---------------|--------------------------------|-------------------------------|------------------------|------------------------|------------------------|-------------|------------------|
|  |            |               |                                | через лицевые счета           | через банковские счета | через кассу учреждения | некассовыми операциями | итого       |                  |
| 1  | 2          | 3             | 4                              | 5                             | 6                      | 7                      | 8                      | 9           | 10               |
| <b>Источники финансирования дефицита средств - всего (стр.520+стр.590+стр.620+стр.700+стр.730+стр.820+стр.830)</b> | <b>500</b> |               | 276512.50                      | 154582.89                     | -                      | -159.33                | -                      | 154423.56   | 122088.94        |
| в том числе:   |            |               |                                |                               |                        |                        |                        |             |                  |
| <i>Внутренние источники</i>  | 520        |               | -                              | -                             | -                      | -                      | -                      | -           | -                |
| из них   |            |               |                                |                               |                        |                        |                        |             |                  |
| <b>Движение денежных средств</b>   | <b>590</b> | x             | -                              | -                             | -                      | -                      | -                      | -           | -                |
| поступление денежных средств прочие  | 591        | 510           | -                              | -                             | -                      | -                      | -                      | -           | -                |
| выбытие денежных средств   | 592        | 610           | -                              | -                             | -                      | -                      | -                      | -           | -                |
| <i>Внешние источники</i>   | 620        |               | -                              | -                             | -                      | -                      | -                      | -           | -                |
| из них   |            |               |                                |                               |                        |                        |                        |             |                  |
| <b>Изменение остатков средств</b>  | <b>700</b> | x             | 276512.50                      | 154423.56                     | -                      | -                      | -                      | 154423.56   | 122088.94        |
| увеличение остатков средств, всего   | 710        | 510           | -                              | -3800283.95                   | -159.33                | -159.33                | -                      | -3800602.61 | x                |
| уменьшение остатков средств, всего   | 720        | 610           | -                              | 3954707.51                    | 159.33                 | 159.33                 | -                      | 3955026.17  | x                |
| <b>Изменение остатков по внутренним оборотам средств учреждения</b>  | <b>730</b> | x             | -                              | 159.33                        | -                      | -159.33                | -                      | -           | -                |
| в том числе:   |            |               |                                |                               |                        |                        |                        |             |                  |
| увеличение остатков средств учреждения   | 731        | 510           | -                              | 159.33                        | 159.33                 | -                      | -                      | 318.66      | x                |
| уменьшение остатков средств учреждения   | 732        | 610           | -                              | -                             | -159.33                | -159.33                | -                      | -318.66     | x                |


| Наименование показателя  | Код строки | код аналитики | Утверждено плановых назначений | Исполнено плановых назначений |                        |                        |                        |       | Сумма отклонения |
|--|------------|---------------|--------------------------------|-------------------------------|------------------------|------------------------|------------------------|-------|------------------|
|  |            |               |                                | через лицевые счета           | через банковские счета | через кассу учреждения | некассовыми операциями | итого |                  |
| 1  | 2          | 3             | 4                              | 5                             | 6                      | 7                      | 8                      | 9     | 10               |
| <i>Изменение остатков по внутренним расчетам</i>                               | 820        | x             | -                              | -                             | -                      | x                      | x                      | -     | -                |
| в том числе:   |            |               |                                |                               |                        |                        |                        |       |                  |
| увеличение остатков по внутренним расчетам (Кт 030404510)                      | 821        |               | -                              | -                             | -                      | x                      | x                      | -     | -                |
| уменьшение остатков по внутренним расчетам (Дт 030404610)                      | 822        |               | -                              | -                             | -                      | x                      | x                      | -     | -                |
| <i>Изменение остатков расчетов по внутренним привлечением средств</i>          | 830        | x             | -                              | -                             | -                      | -                      | -                      | -     | -                |
| в том числе:   |            |               |                                |                               |                        |                        |                        |       |                  |
| увеличение расчетов по внутреннему привлечению остатков средств (Кт 030406000) | 831        |               | -                              | -                             | -                      | -                      | -                      | -     | -                |
| уменьшение расчетов по внутреннему привлечению остатков средств (Дт 030406000) | 832        |               | -                              | -                             | -                      | -                      | -                      | -     | -                |

## 4. Сведения о возвратах расходов и выплат обеспечений прошлых лет


Форма 0503737 с.5


| Наименование показателя                         | Код строки | код аналитики | Произведено в озвратов |                        |                        |                        | итого |
|---|------------|---------------|------------------------|------------------------|------------------------|------------------------|-------|
|   |            |               | через лицевые счета    | через банковские счета | через кассу учреждения | некассовыми операциями |       |
| 1   | 2          | 3             | 4                      | 5                      | 6                      | 7                      | 8     |
| Возвращено остатков субсидий прошлых лет, всего | 910        | x             | -                      | -                      | -                      | -                      | -     |
| Возвращено расходов прошлых лет, всего          | 950        | x             | -                      | -                      | -                      | -                      | -     |

Руководитель  Н.В. Фроленкова (расшифровка подписи) Руководитель финансово-экономической службы  Е.Н. Черникова (расшифровка подписи)

Главный бухгалтер  О.И. Горелова (расшифровка подписи)

Централизованная бухгалтерия МКУ "ЦБ" (наименование, ОГРН, ИНН, КПП, местонахождение)

Исполнитель  И.А. Львова (расшифровка подписи) (телефон, e-mail)

Руководитель (уполномоченное лицо)  Ю.В. Бавтрикова (расшифровка подписи)

" 06 " 03 2025 г.